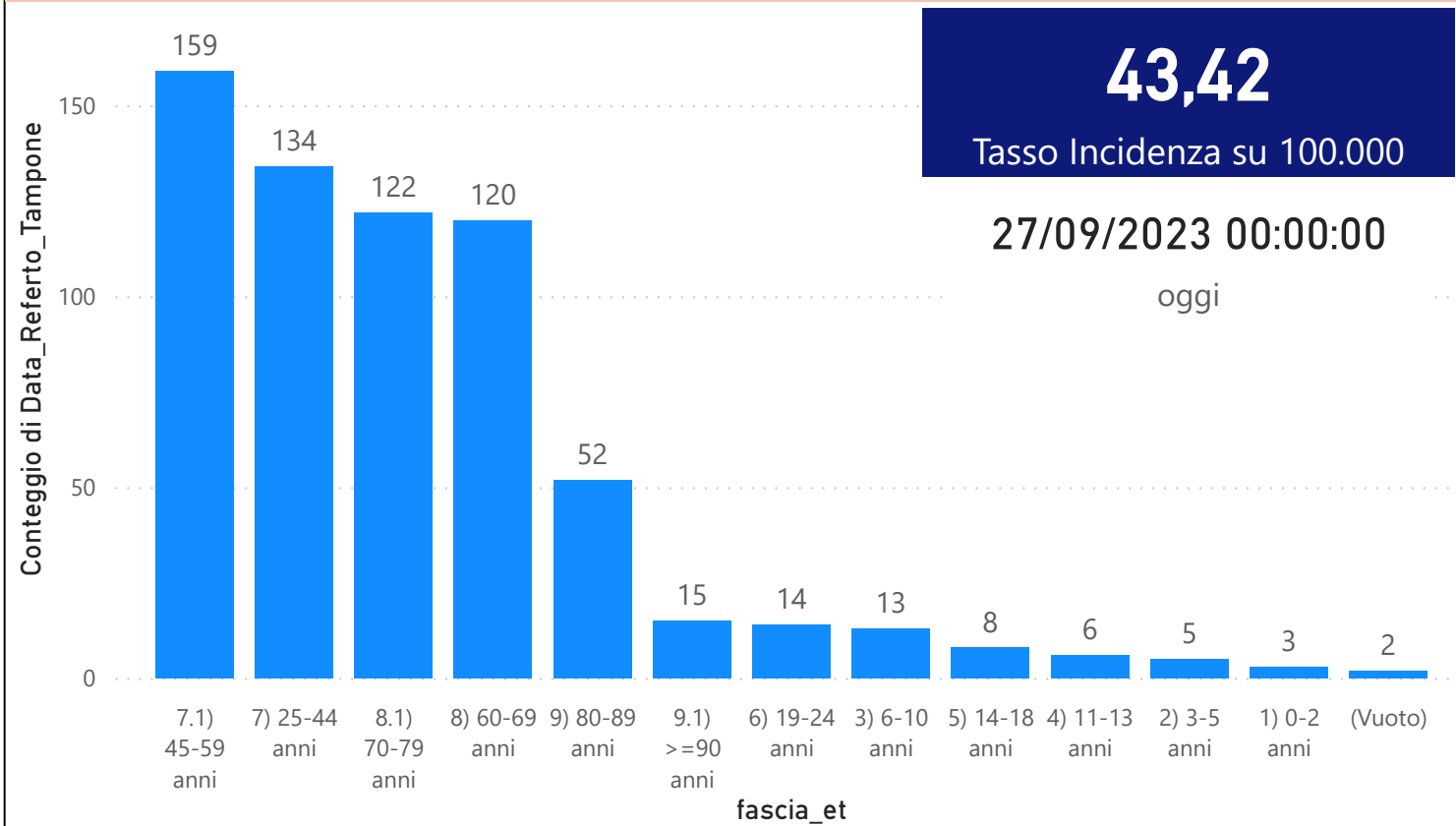


DATA REFERTO	Ancona	Ascoli Piceno	Fermo	Fuori Regione	Macerata	Pesaro E Urbino	Totale
20/09/2023	38	10	9	2	15	30	104
21/09/2023	43	7	7	3	12	26	98
22/09/2023	34	13	7		12	33	99
23/09/2023	25	7	8	1	15	24	80
24/09/2023	16	4	5		8	3	36
25/09/2023	47	15	9	3	25	36	135
26/09/2023	49	7	8	3	17	17	101
Totale	252	63	53	12	104	169	653

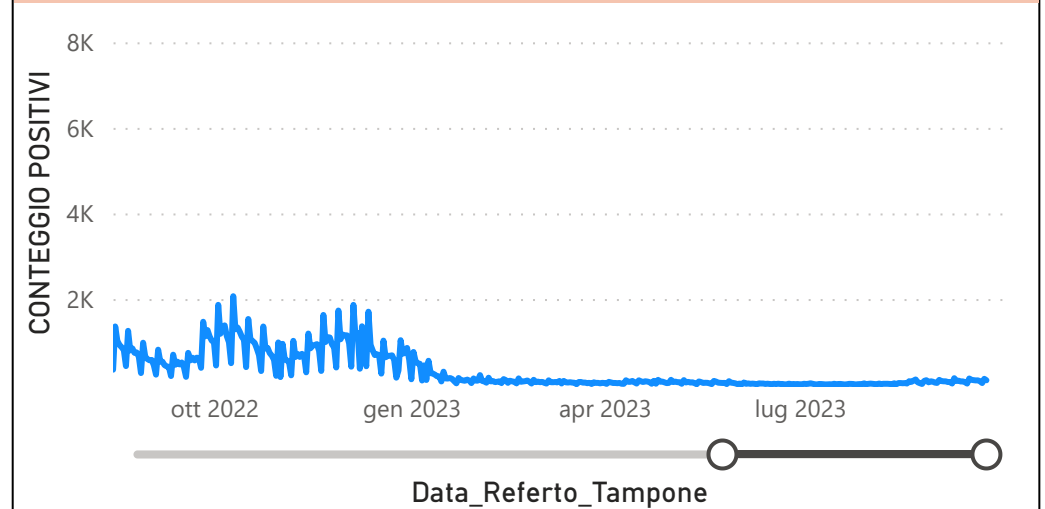
DATA_REFERTO	Diagnostica	RISULTATO	Numero_Casi
martedì 26 settembre 2023	Antigenico	Negativo	154
martedì 26 settembre 2023	Antigenico	Positivo	98
martedì 26 settembre 2023	Molecolare	Negativo	1
martedì 26 settembre 2023	Molecolare	Positivo	3
Totale			256

Data_Referto_Tampone	Negativo	Positivo	Totale
20/09/2023	205	104	309
21/09/2023	150	98	248
22/09/2023	112	99	211
23/09/2023	147	80	227
24/09/2023	57	36	93
25/09/2023	247	135	382
26/09/2023	155	101	256
Totale	1073	653	1726

Conteggio per Classe di età ultimi 7 giorni



CONTEGGIO POSITIVI per Data_Referto_Tampone



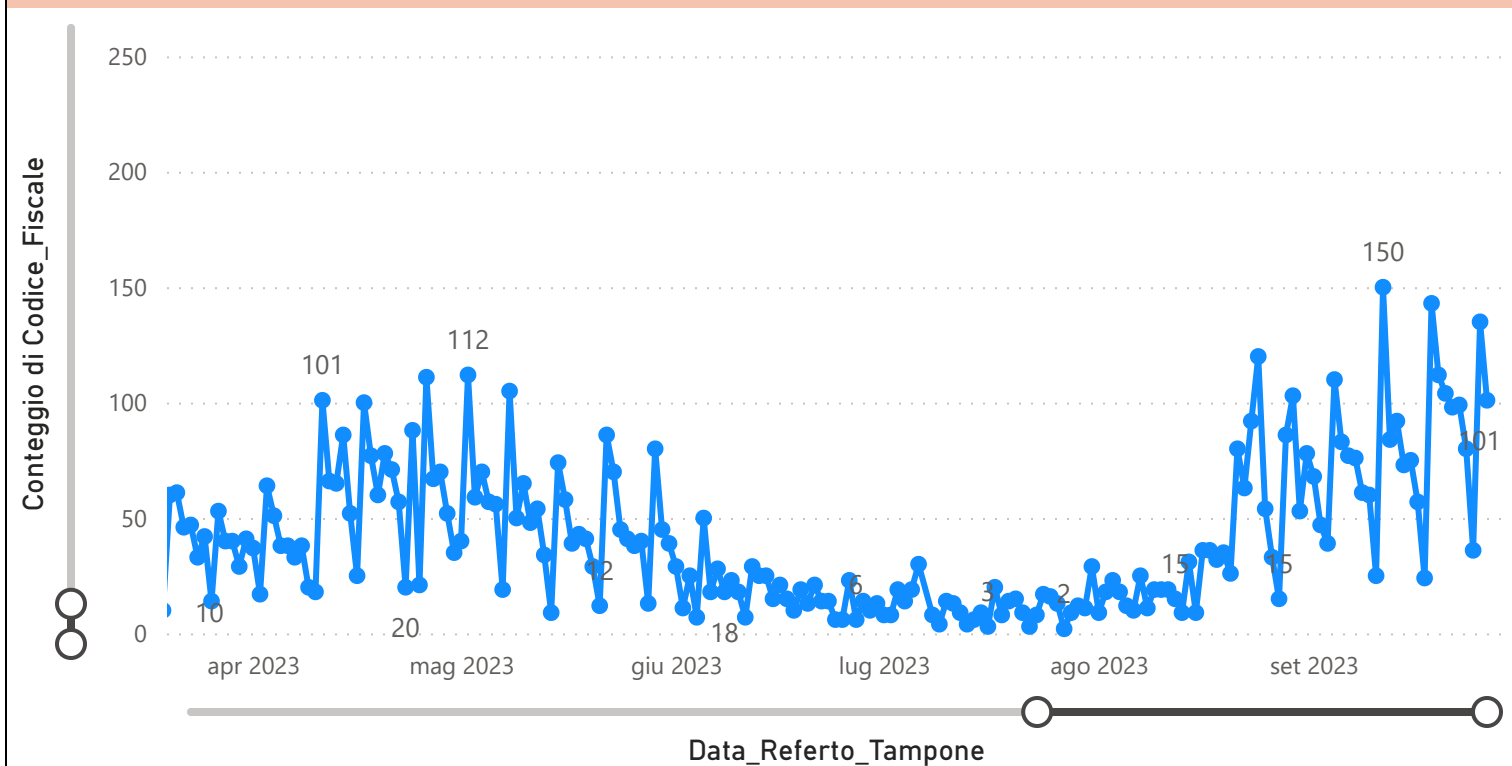
Prevalenza Sars-CoV-2 Regione Marche

Distribuzione_Provincia	Prevalenza Regione Marche
Ancona	219457
Ascoli Piceno	103994
Fermo	85312
Fuori Regione	33389
Macerata	143897
Pesaro E Urbino	136861
Totale	722910

Decessi Classificazione Sars-CoV-2

INDICATORE	Num.
1) TOTALE DECEDUTI :	4466
2) DISTRIBUZIONE PER SESSO	Num.
2.1) MASCHI	2458
2.2) FEMMINE	2008
2.3) TOTALE	4466
3) DISTRIBUZIONE PROVINCIA	Num.
3.1) PESARO URBINO	1237
3.2) ANCONA	1385
3.3) MACERATA	799
3.4) FERMO	557
3.5) ASCOLI PICENO	418
3.6) FUORI REGIONE	70
3.7) TOTALE	4466
4) Decessi Refertati Oggi	1

Andamento Casi Sars_CoV-2 Regione Marche (incidenza)



Indicatori Ministeriali per Inserimento su ISS-Covid-19

Conteggio Tamponi Positivi

DIAGNOSTICA	ConteggioTamp
Antigenico	499786
Molecolare	223124
Totale	722910

Conteggio Totale Tamponi Diagnostici

DIAGNOSTICA	Tot_Tamponi_DEF
Antigenico	1747704
Molecolare	2019749

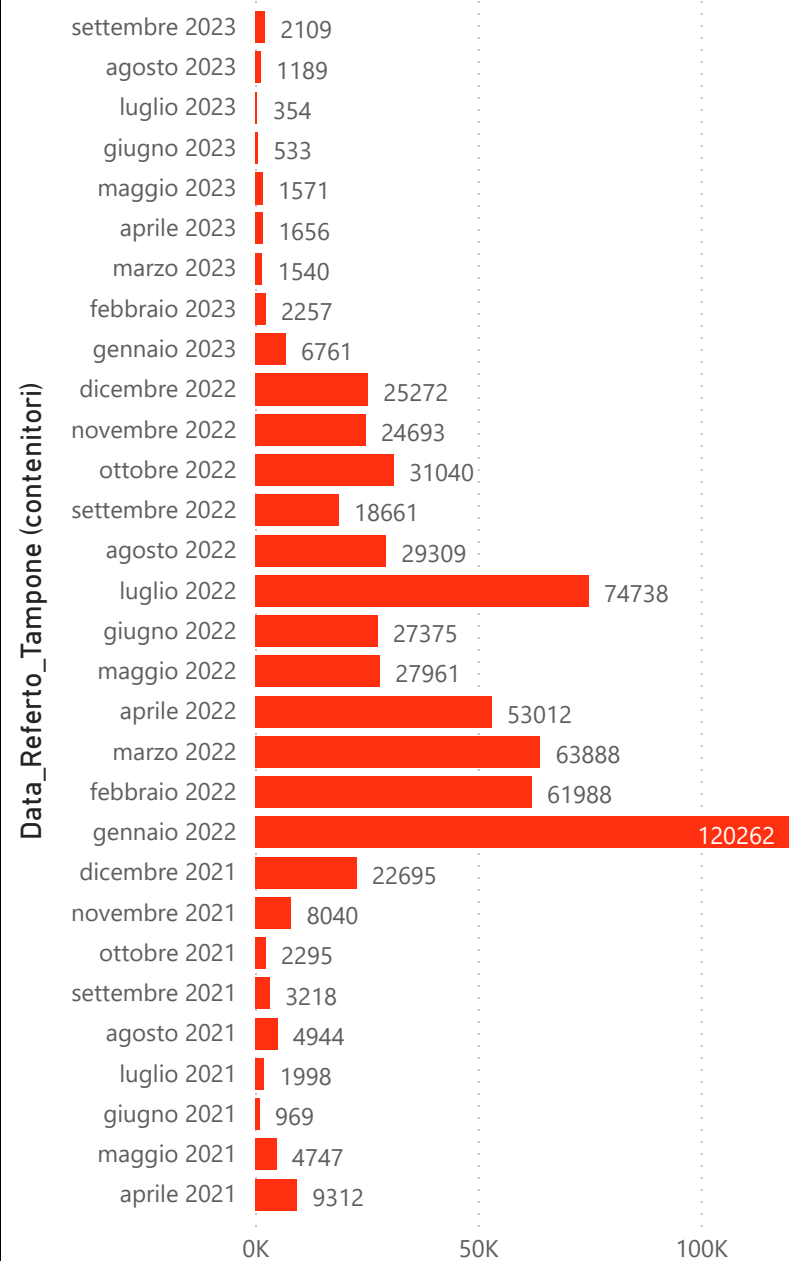
Indicatori Ministeriali Sars-CoV-2: RICOVERI

Indicatore dei Soggetti Ricoverati: Terapia Intensiva, Semi-Intensiva, Non intensiva, PS e Post Critica					
Intensita Ricovero	AST: 1,2,3,4,5	AOU RIUNITI ANCONA	ex - AO RIUNITI MARCHE NORD	INRCA	TOTALE
1) Terapia Intensiva	1	0	0	0	1
2) Reparti Semi Intensivi	3	0	0	0	3
3) Reparti NON Intensivi	33	7	20	5	65
4) Pronto Soccorso	3	0	0	0	3
5) POST-CRITICHE	0	0	0	0	0
5.1) di cui: Galantara	0	0	0	0	
5.2) di cui: Ripatransone	0	0	0	0	
5.3) di cui: Macerata Feltria	0	0	0	0	
6) TOTALE	37	7	20	5	69

Indicatori Ministeriali Sars-CoV-2: CASI POSITIVI

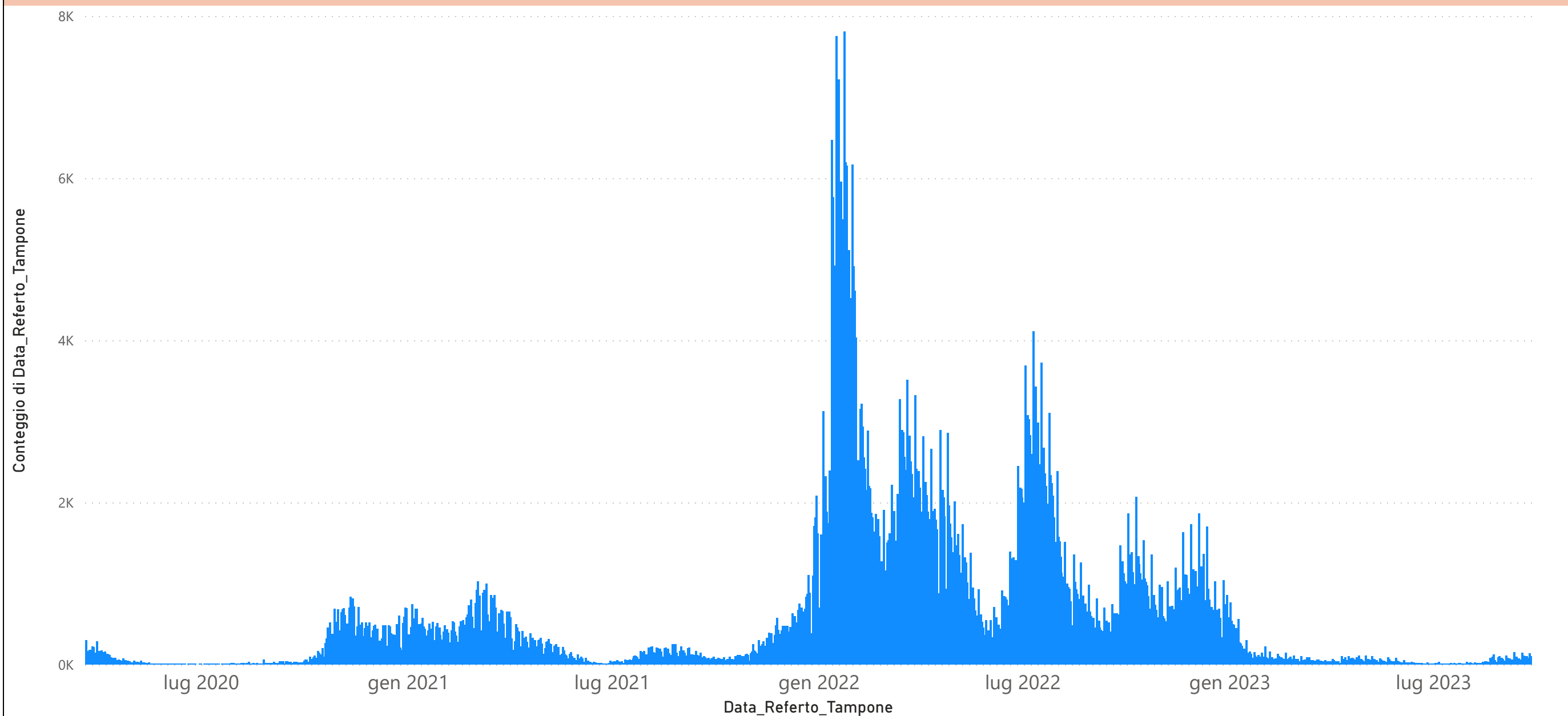
Distribuzione_Provincia	marzo 2023	aprile 2023	maggio 2023	giugno 2023	luglio 2023	agosto 2023	settembre 2023
Ancona	531	628	585	202	169	496	839
Ascoli Piceno	201	222	191	62	43	131	211
Fermo	200	133	136	59	33	128	193
Fuori Regione	83	99	83	29	17	43	41
Macerata	272	318	281	89	49	172	378
Pesaro E Urbino	253	256	295	92	43	219	447
Totale	1540	1656	1571	533	354	1189	2109

Conteggio per Mese Positivi Sars-CoV-2





Andamento Casi Positivi Sars-CoV-2 Regione Marche



DATA REFERTO	Ancona	Ascoli Piceno	Fermo	Fuori Regione	Macerata	Pesaro E Urbino	Totale
27/08/2023	4	1			5	5	15
28/08/2023	44	6	6	2	10	18	86
29/08/2023	46	16	8	3	12	18	103
30/08/2023	28	4	6	2	8	5	53
31/08/2023	35	14	6	1	8	14	78
01/09/2023	37	3	3	1	14	10	68
02/09/2023	10	10	6	2	9	10	47
03/09/2023	12	4	3		6	14	39
04/09/2023	52	8	8	3	22	17	110
05/09/2023	39	8	8	2	13	13	83
06/09/2023	21	10	10	1	16	19	77
07/09/2023	35	6	10	2	13	10	76
08/09/2023	23	8	12	1	7	10	61
09/09/2023	30	3	4	1	13	9	60
10/09/2023	10	3	1	1	4	6	25
11/09/2023	64	10	14	4	26	32	150
12/09/2023	40	10	4	2	17	11	84
13/09/2023	32	7	12	2	26	13	92
14/09/2023	19	12	10	2	13	17	73
15/09/2023	33	11	9		11	11	75
16/09/2023	21	5	5	2	11	13	57
17/09/2023	7	3		1	3	10	24
18/09/2023	59	17	7		31	29	143
19/09/2023	43	10	14	2	19	24	112
20/09/2023	38	10	9	2	15	30	104
21/09/2023	43	7	7	3	12	26	98
22/09/2023	34	13	7		12	33	99
23/09/2023	25	7	8	1	15	24	80
24/09/2023	16	4	5		8	3	36
25/09/2023	47	15	9	3	25	36	135
26/09/2023	49	7	8	3	17	17	101
Totale	996	252	219	49	421	507	2444