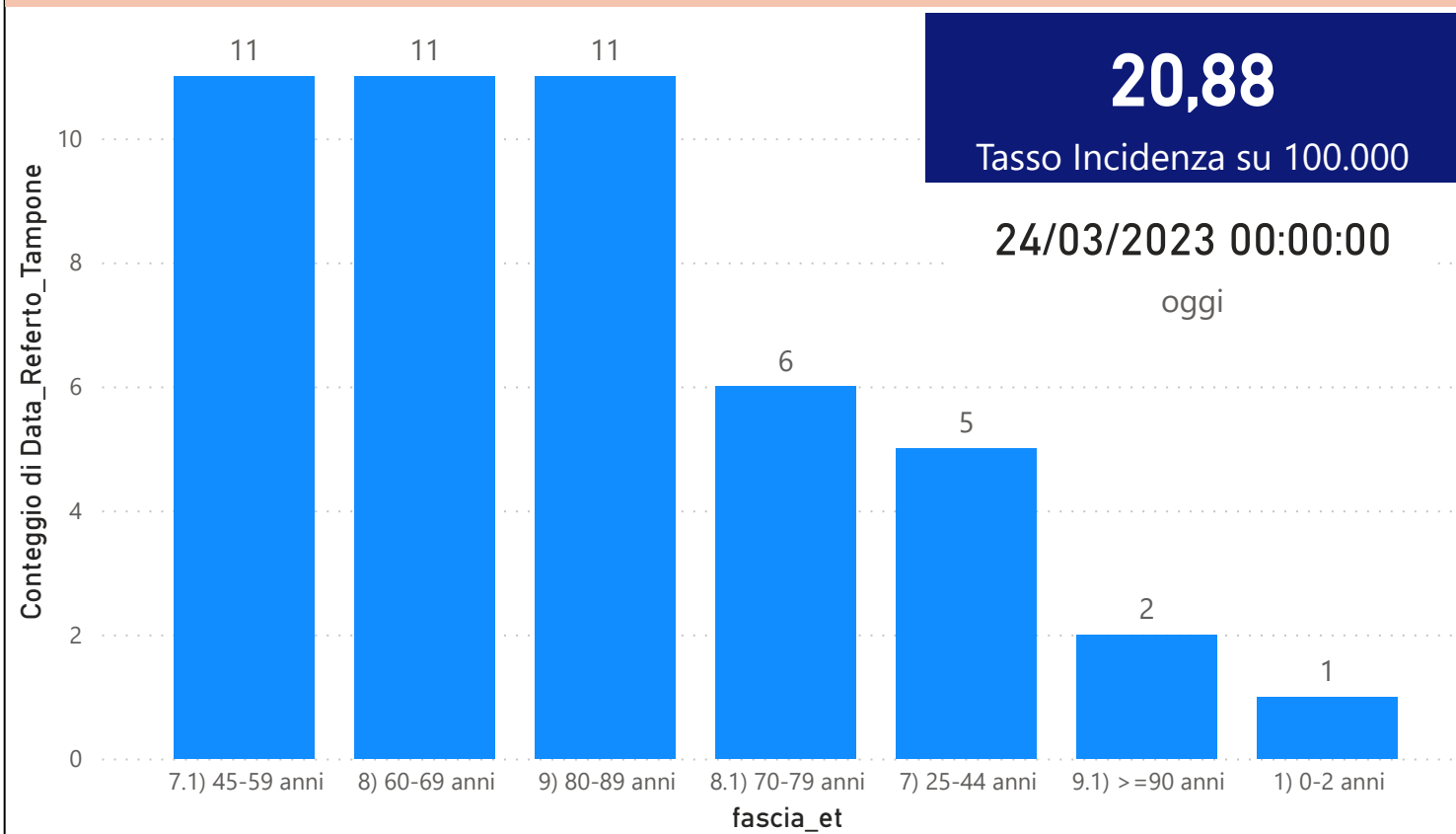


DATA REFERTO	Ancona	Ascoli Piceno	Fermo	Fuori Regione	Macerata	Pesaro E Urbino	Totale
17/03/2023	11	14	5	2	9	6	47
18/03/2023	12	10	8	3	8	2	43
19/03/2023	1		2	2	3	2	10
20/03/2023	25	6	7	2	8	12	60
21/03/2023	22	7	10	3	14	5	61
22/03/2023	13	6	7	1	11	8	46
23/03/2023	12	4	7	3	10	11	47
Totale	96	47	46	16	63	46	314

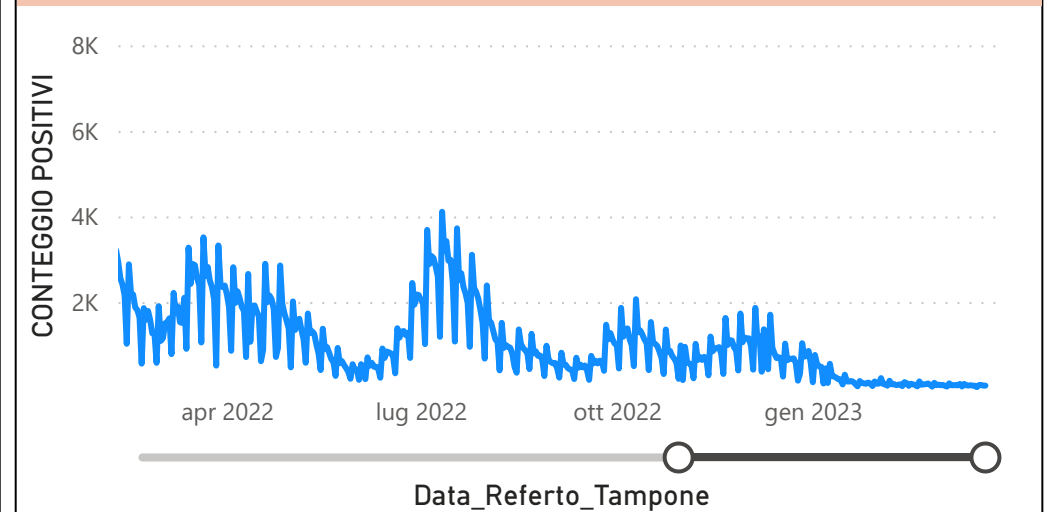
DATA_REFERTO	Diagnostica	RISULTATO	Numero_Casi
giovedì 23 marzo 2023	Antigenico	Negativo	209
giovedì 23 marzo 2023	Antigenico	Positivo	46
giovedì 23 marzo 2023	Molecolare	Negativo	34
giovedì 23 marzo 2023	Molecolare	Positivo	1
Totale			290

Data_Referto_Tampone	Negativo	Positivo	Totale
17/03/2023	152	47	199
18/03/2023	179	43	222
19/03/2023	91	10	101
20/03/2023	355	60	415
21/03/2023	284	61	345
22/03/2023	273	46	319
23/03/2023	243	47	290
Totale	1577	314	1891

Conteggio di Data_Referto_Tampone per fascia_et



CONTEGGIO POSITIVI per Data_Referto_Tampone



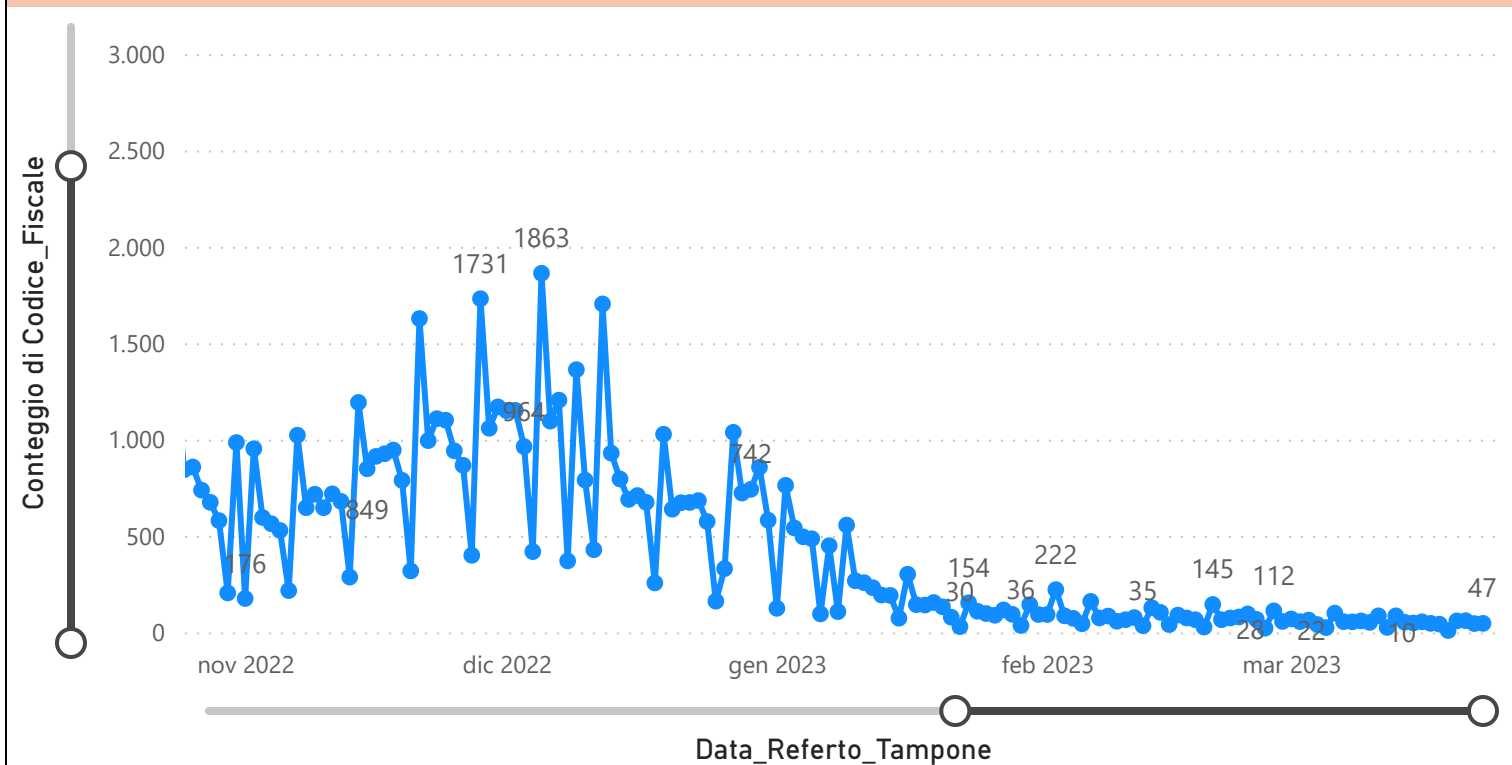
Prevalenza Sars-CoV-2 Regione Marche

Distribuzione_Provincia	Prevalenza Regione Marche
Ancona	216466
Ascoli Piceno	103111
Fermo	84592
Fuori Regione	33057
Macerata	142574
Pesaro E Urbino	135478
Totale	715278

Decessi Classificazione Sars-CoV-2

INDICATORE	Num.
1) TOTALE DECEDUTI :	4413
2) DISTRIBUZIONE PER SESSO	Num.
2.1) MASCHI	2427
2.2) FEMMINE	1986
2.3) TOTALE	4413
3) DISTRIBUZIONE PROVINCIA	Num.
3.1) PESARO URBINO	1227
3.2) ANCONA	1365
3.3) MACERATA	793
3.4) FERMO	550
3.5) ASCOLI PICENO	409
3.6) FUORI REGIONE	69
3.7) TOTALE	4413
4) Decessi Refertati Oggi	1

Andamento Casi Sars_CoV-2 Regione Marche (incidenza)



Indicatori Ministeriali per Inserimento su ISS-Covid-19

Conteggio Tamponi Positivi

DIAGNOSTICA	ConteggioTamp
Antigenico	492355
Molecolare	222923
Totale	715278

Conteggio Totale Tamponi Diagnostici

DIAGNOSTICA	Tot_Tamponi_DEF
Antigenico	2729983
Molecolare	1713929
Molecolare	2018346

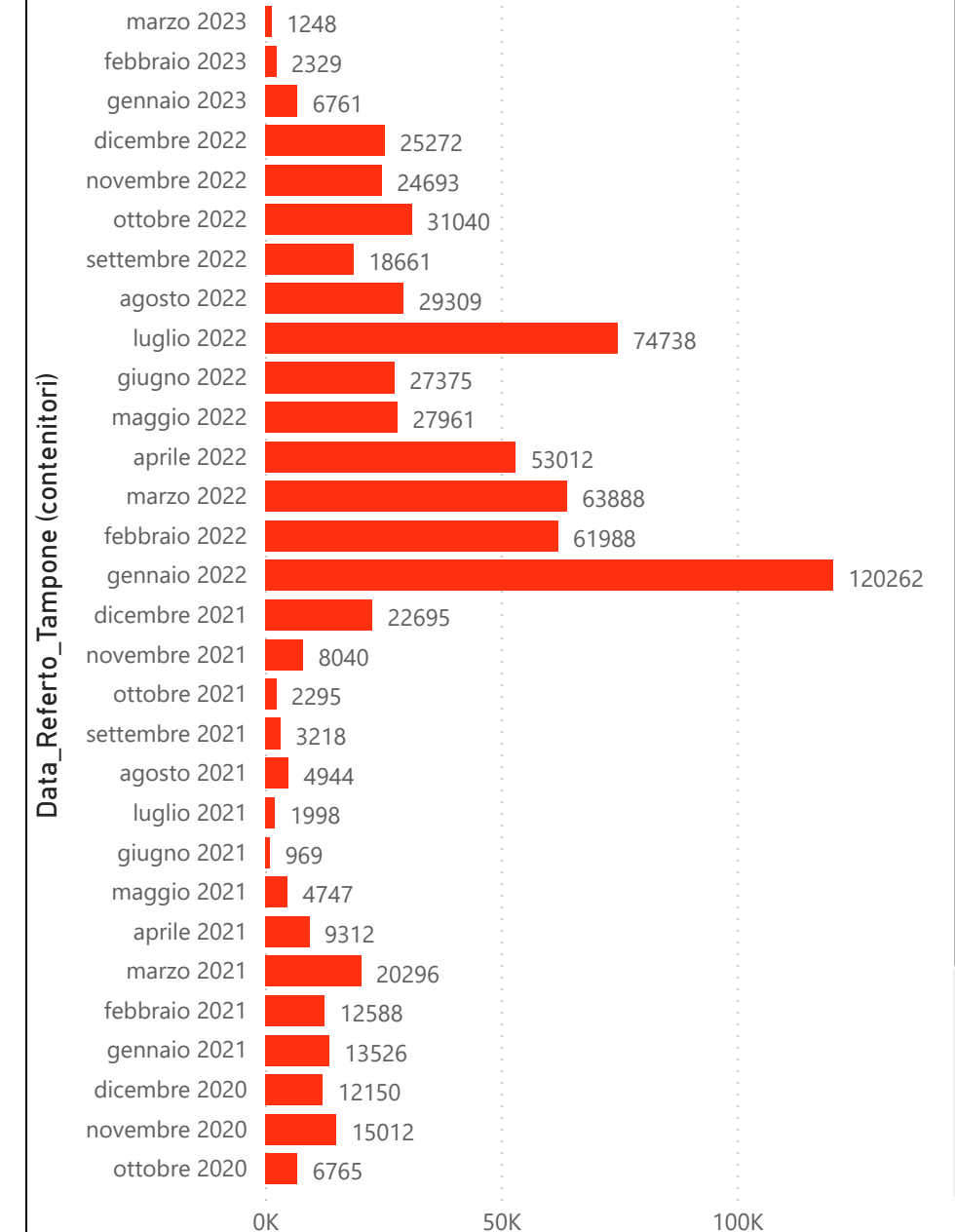
Indicatori Ministeriali Sars-CoV-2: RICOVERI

Indicatore dei Soggetti Ricoverati: Terapia Intensiva, Semi-Intensiva, Non Intensiva, PS e Post-Critica					
Intensita Ricovero	ASUR - MARCHE	AOU RIUNITI ANCONA	AO RIUNITI MARCHE NORD	INRCA	TOTALE
1) Terapia Intensiva	0	0	0	0	0
2) Reparti Semi Intensivi	0	0	0	0	0
3) Reparti NON Intensivi	8	5	9	3	25
4) Pronto Soccorso	2	0	0	0	2
5) POST-CRITICHE	0	0	0	0	0
5.1) di cui: Galantara	0	0	0	0	
5.2) di cui: Ripatransone	0	0	0	0	
5.3) di cui: Macerata Feltria	0	0	0	0	
6) TOTALE	8	5	9	3	25

Indicatori Ministeriali Sars-CoV-2: QUARANTENATI

PROVINCIA	n.asintomatici	n.sintomatici	n. Tot	di cui Operatori sanitari	isolamenti totali da inizio
4) FERMO	59	0	59	0	124106
5) ASCOLI PICENO	52	0	52	0	142963
3) MACERATA	52	0	52	0	215313
1) PESARO	46	0	46	0	244619
2) ANCONA	114	4	118	1	350751
6) TOTALE	323	4	327	1	1077752

Conteggio per Mese Positivi Sars-CoV-2



Andamento Casi Positivi Sars-CoV-2 Regione Marche

