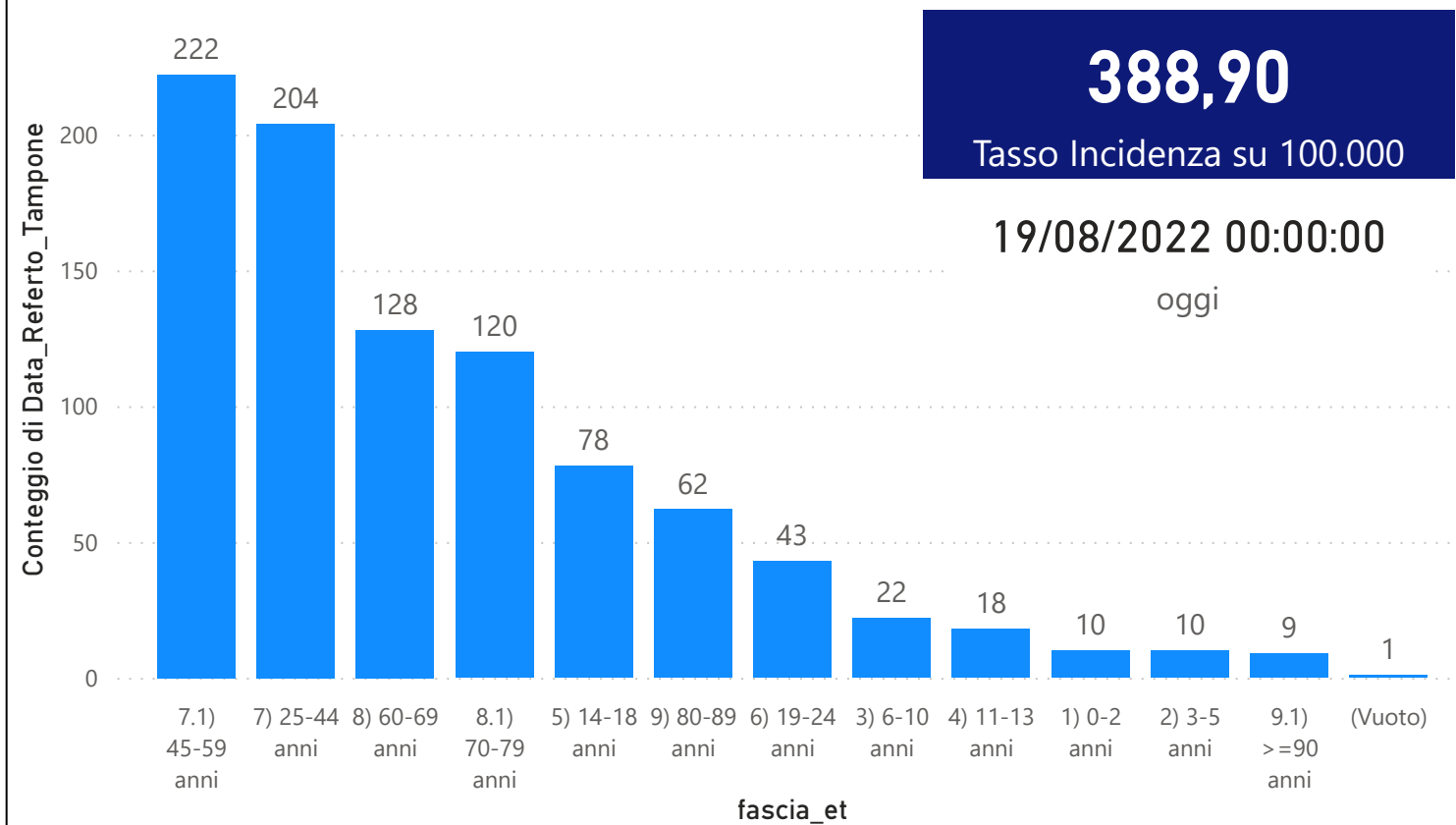


DATA REFERTO	Ancona	Ascoli Piceno	Fermo	Fuori Regione	Macerata	Pesaro E Urbino	Totale
12/08/2022	281	121	115	90	204	120	931
13/08/2022	224	122	91	52	160	131	780
14/08/2022	130	72	73	45	94	70	484
15/08/2022	96	55	25	38	84	50	348
16/08/2022	362	220	151	83	287	256	1359
17/08/2022	279	125	113	98	229	176	1020
18/08/2022	270	127	108	67	213	142	927
Totale	1642	842	676	473	1271	945	5849

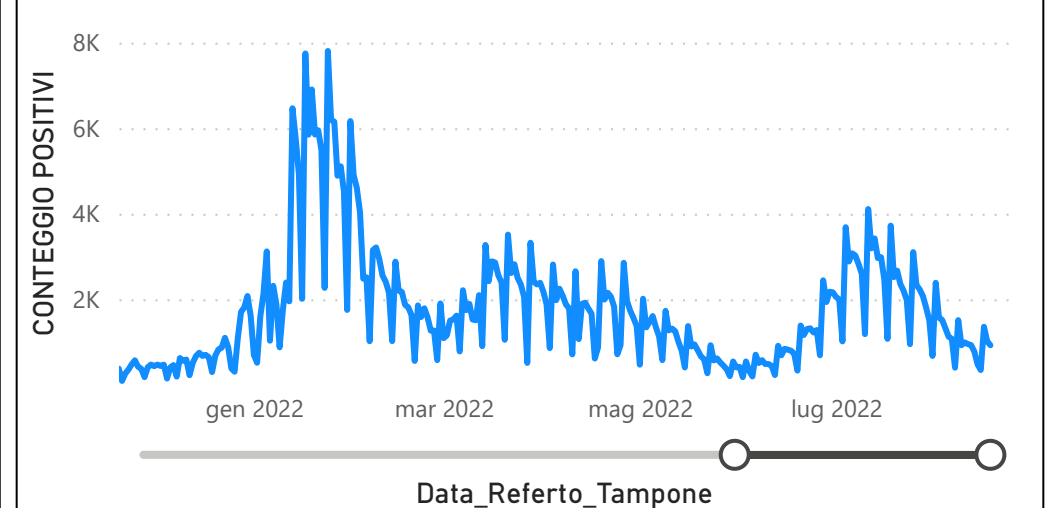
DATA_REFERTO	Diagnostica	RISULTATO	Numero_Casi
giovedì 18 agosto 2022	Antigenico	Negativo	1807
giovedì 18 agosto 2022	Antigenico	Positivo	907
giovedì 18 agosto 2022	Molecolare	Negativo	60
giovedì 18 agosto 2022	Molecolare	Positivo	20
Totale			2794

Data_Referto_Tampone	Negativo	Positivo	Totale
12/08/2022	2307	931	3238
13/08/2022	2211	780	2991
14/08/2022	849	484	1333
15/08/2022	736	348	1084
16/08/2022	2799	1359	4158
17/08/2022	1818	1020	2838
18/08/2022	1867	927	2794
Totale	12587	5849	18436

Conteggio di Data_Referto_Tampone per fascia_et



CONTEGGIO POSITIVI per Data_Referto_Tampone



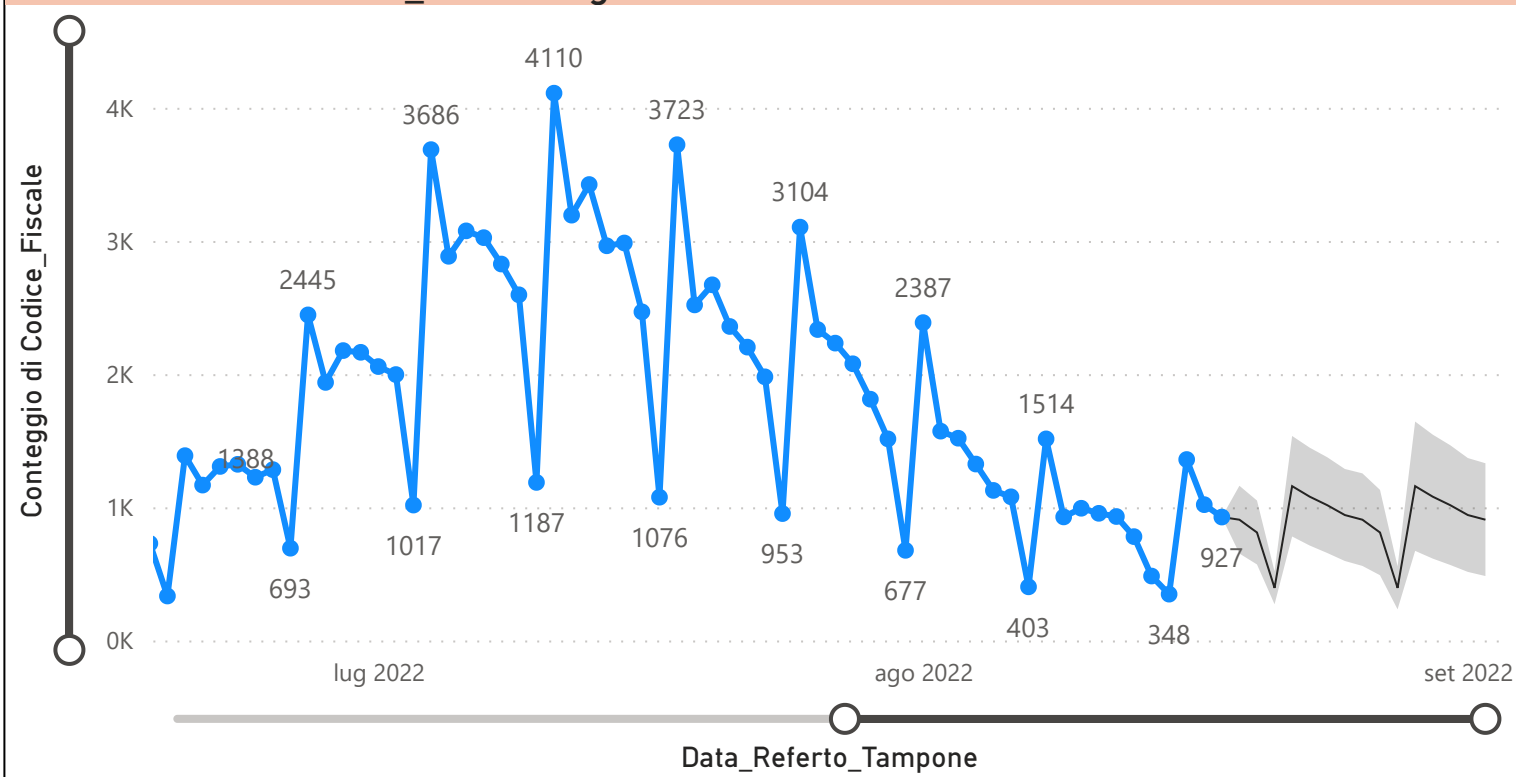
Prevalenza Sars-CoV-2 Regione Marche

Distribuzione_Provincia	Prevalenza Regione Marche
Pesaro E Urbino	114112
Macerata	118261
Fuori Regione	27997
Fermo	69967
Ascoli Piceno	85489
Ancona	179784
Totale	595610

Decessi Classificazione Sars-CoV-2

INDICATORE	Num.
1) TOTALE DECEDUTI :	4080
2) DISTRIBUZIONE PER SESSO	Num.
2.1) MASCHI	2246
2.2) FEMMINE	1834
2.3) TOTALE	4080
3) DISTRIBUZIONE PROVINCIA	Num.
3.1) PESARO URBINO	1167
3.2) ANCONA	1260
3.3) MACERATA	726
3.4) FERMO	498
3.5) ASCOLI PICENO	371
3.6) FUORI REGIONE	58
3.7) TOTALE	4080
4) Decessi Refertati Oggi	2

Andamento Casi Sars_CoV-2 Regione Marche (incidenza)



Indicatori Ministeriali per Inserimento su ISS-Covid-19

Conteggio Tamponi Positivi

DIAGNOSTICA	ConteggioTamp
Antigenico	375841
Molecolare	219769
Totale	595610

Conteggio Totale Tamponi Diagnostici

DIAGNOSTICA	Tot_Tamponi_DEF
Antigenico	2435535
Molecolare	1435349
Totale	3870884

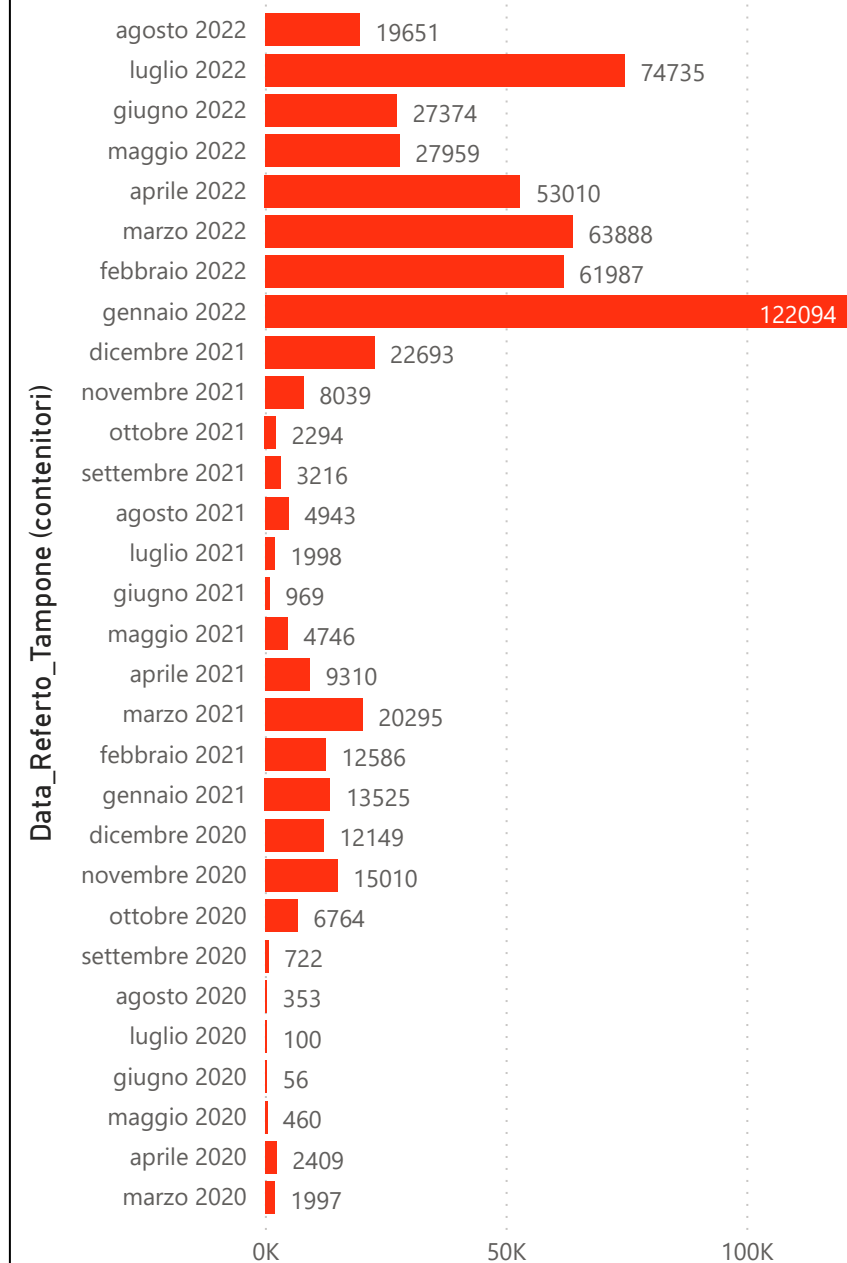
Indicatori Ministeriali Sars-CoV-2: RICOVERI

Indicatore dei Soggetti Ricoverati: Terapia Intensiva, Semi-Intensiva, Non Intensiva, PS e Post-Critica					
Intensita Ricovero	ASUR - MARCHE	AOU RIUNITI ANCONA	AO RIUNITI MARCHE NORD	INRCA	TOTALE
1) Terapia Intensiva	3	2	0	0	5
2) Reparti Semi Intensivi	0	1	5	0	6
3) Reparti NON Intensivi	55	25	30	11	121
4) Pronto Soccorso	20	2	0	0	22
5) POST-CRITICHE	0	0	0	0	0
5.1) di cui: Galantara	0	0	0	0	
5.2) di cui: Ripatransone	0	0	0	0	
5.3) di cui: Macerata Feltria	0	0	0	0	
6) TOTALE	78	30	35	11	154

Indicatori Ministeriali Sars-CoV-2: QUARANTENATI

PROVINCIA	n.asintomatici	n.sintomatici	n. Tot	di cui Operatori sanitari	isolamenti totali da inizio
4) FERMO	1506	3	1509	0	105928
5) ASCOLI PICENO	1881	0	1881	0	121871
3) MACERATA	2621	0	2621	4	186094
1) PESARO	2094	18	2112	6	218459
2) ANCONA	3421	15	3436	5	306056
6) TOTALE	11523	36	11559	15	938408

Conteggio per Mese Positivi Sars-CoV-2





Andamento Casi Positivi Sars-CoV-2 Regione Marche

