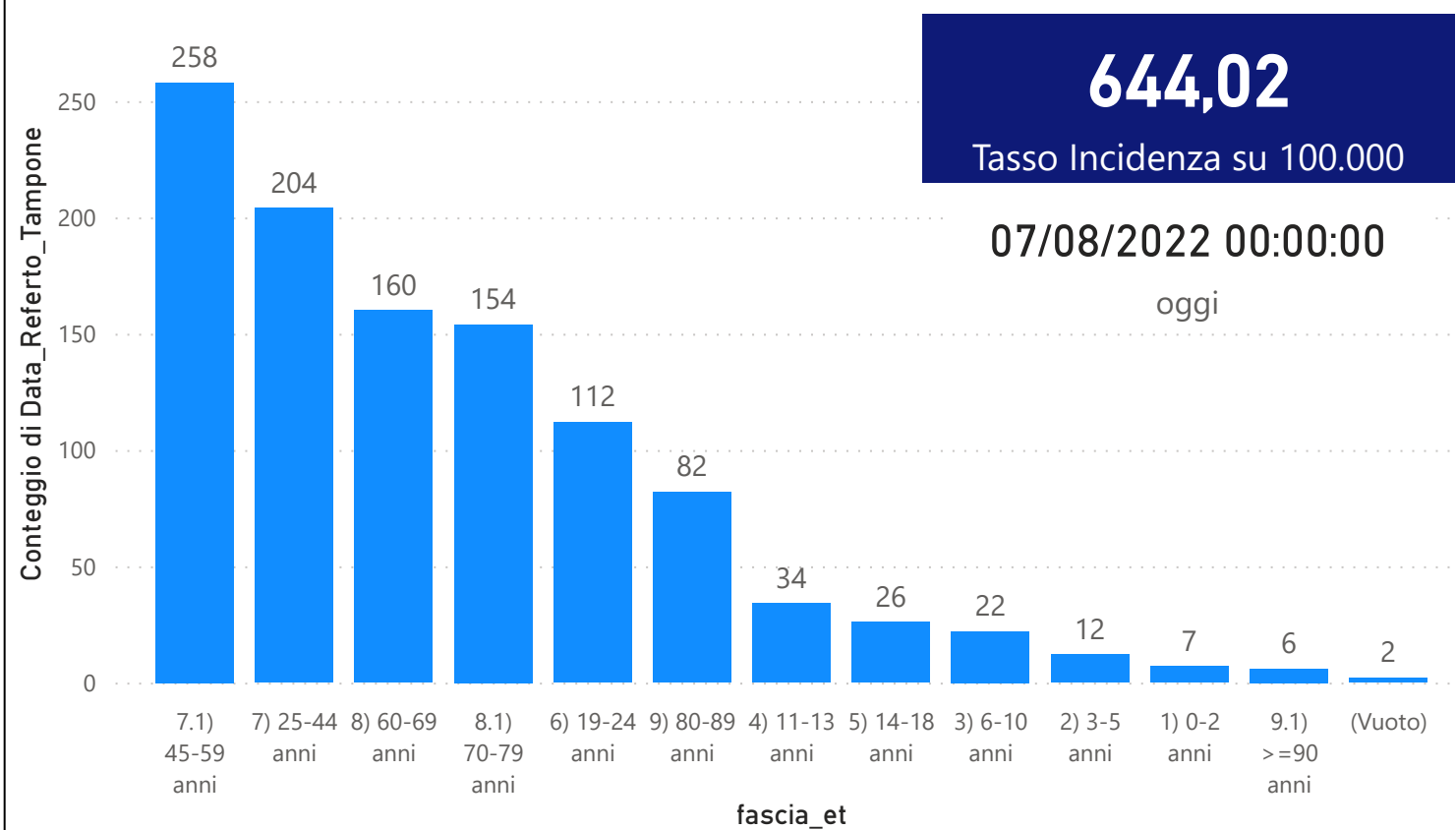


DATA REFERTO	Ancona	Ascoli Piceno	Fermo	Fuori Regione	Macerata	Pesaro E Urbino	Totale
31/07/2022	227	96	78	49	133	94	677
01/08/2022	696	307	299	146	484	455	2387
02/08/2022	469	207	218	92	324	262	1572
03/08/2022	413	206	188	105	314	293	1519
04/08/2022	352	196	180	88	293	216	1325
05/08/2022	322	159	145	86	237	178	1127
06/08/2022	299	165	151	75	210	179	1079
Totale	2778	1336	1259	641	1995	1677	9686

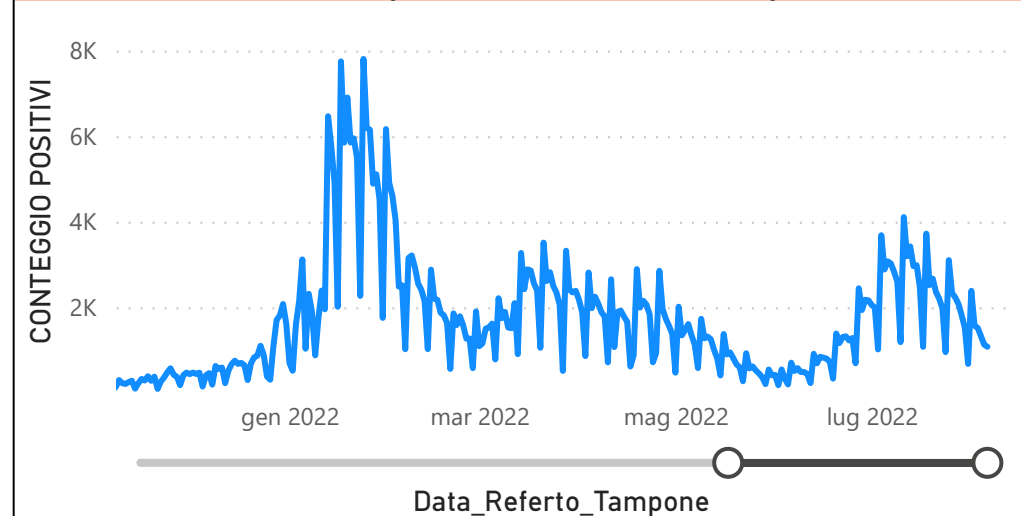
DATA_REFERTO	Diagnostica	RISULTATO	Numero_Casi
sabato 6 agosto 2022	Antigenico	Negativo	2989
sabato 6 agosto 2022	Molecolare	Negativo	134
sabato 6 agosto 2022	Antigenico	Positivo	1053
sabato 6 agosto 2022	Molecolare	Positivo	26
Totale			4202

Data_Referto_Tampone	Negativo	Positivo	Totale
31/07/2022	1108	677	1785
01/08/2022	4531	2387	6918
02/08/2022	2977	1572	4549
03/08/2022	3198	1519	4717
04/08/2022	2959	1325	4284
05/08/2022	2840	1127	3967
06/08/2022	3123	1079	4202
Totale	20736	9686	30422

Conteggio di Data_Referto_Tampone per fascia_et



CONTEGGIO POSITIVI per Data_Referto_Tampone



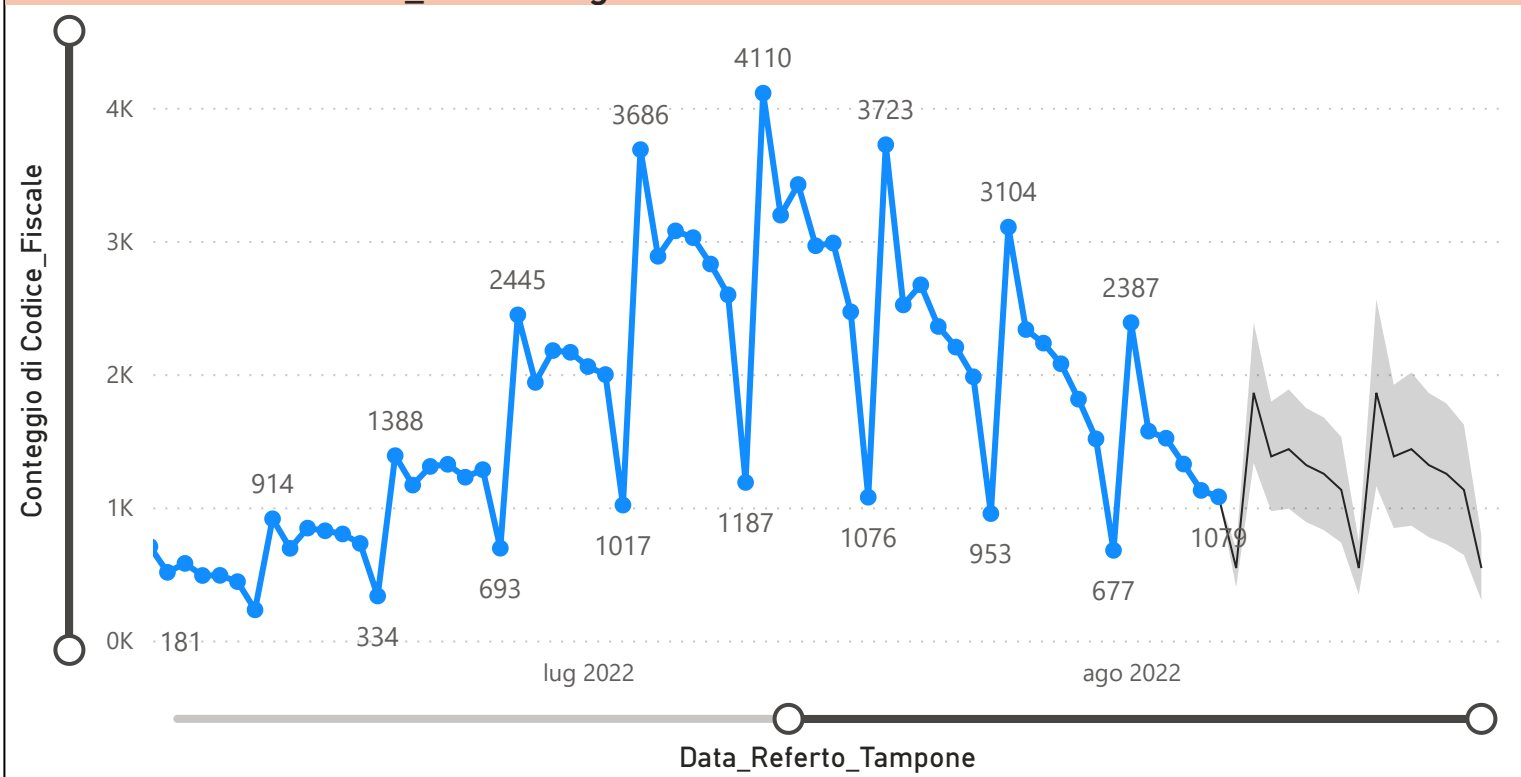
Prevalenza Sars-CoV-2 Regione Marche

Distribuzione_Provincia	Prevalenza Regione Marche
Pesaro E Urbino	112391
Macerata	115982
Fuori Regione	27135
Fermo	68706
Ascoli Piceno	83932
Ancona	176822
Totale	584968

Decessi Classificazione Sars-CoV-2

INDICATORE	Num.
1) TOTALE DECEDUTI :	4048
2) DISTRIBUZIONE PER SESSO	Num.
2.1) MASCHI	2228
2.2) FEMMINE	1820
2.3) TOTALE	4048
3) DISTRIBUZIONE PROVINCIA	Num.
3.1) PESARO URBINO	1164
3.2) ANCONA	1249
3.3) MACERATA	717
3.4) FERMO	495
3.5) ASCOLI PICENO	368
3.6) FUORI REGIONE	55
3.7) TOTALE	4048
4) Decessi Refertati Oggi	2

Andamento Casi Sars_CoV-2 Regione Marche (incidenza)



Indicatori Ministeriali per Inserimento su ISS-Covid-19

Conteggio Tamponi Positivi

DIAGNOSTICA	ConteggioTamp
Antigenico	365453
Molecolare	219515
Totale	584968

Conteggio Totale Tamponi Diagnostici

DIAGNOSTICA	Tot_Tamponi_DEF
Antigenico	1402006
Molecolare	2001289

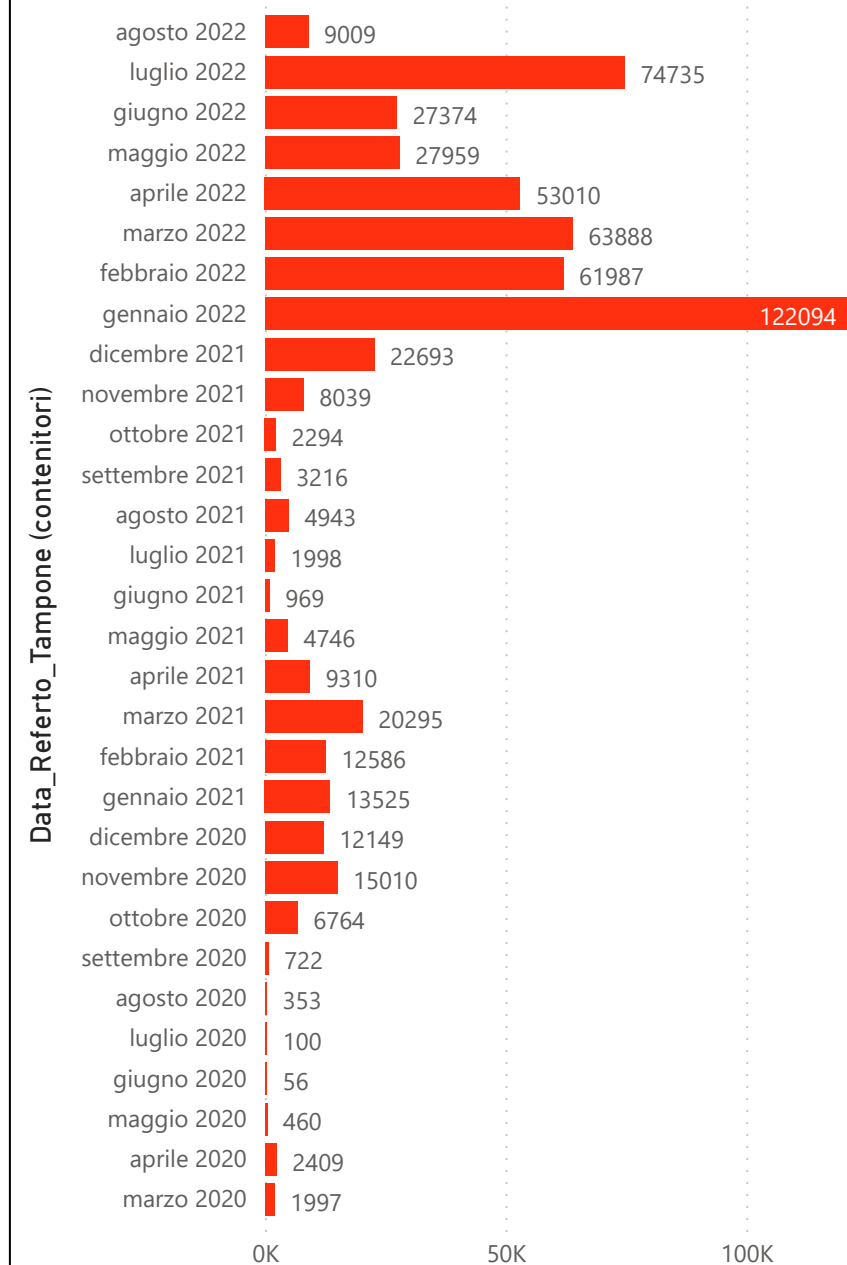
Indicatori Ministeriali Sars-CoV-2: RICOVERI

Indicatore dei Soggetti Ricoverati: Terapia Intensiva, Semi-Intensiva, Non Intensiva, PS e Post-Critica					
Intensita Ricovero	ASUR - MARCHE	AOU RIUNITI ANCONA	AO RIUNITI MARCHE NORD	INRCA	TOTALE
1) Terapia Intensiva	2	2	0	0	4
2) Reparti Semi Intensivi	0	0	6	0	6
3) Reparti NON Intensivi	86	37	35	17	175
4) Pronto Soccorso	29	6	0	0	35
5) POST-CRITICHE	1	0	0	0	1
5.1) di cui: Galantara	1	0	0	0	
5.2) di cui: Ripatransone	0	0	0	0	
5.3) di cui: Macerata Feltria	0	0	0	0	
6) TOTALE	118	45	41	17	221

Indicatori Ministeriali Sars-CoV-2: QUARANTENATI

PROVINCIA	n.asintomatici	n.sintomatici	n. Tot	di cui Operatori sanitari	isolamenti totali da inizio
4) FERMO	2621	3	2624	0	104371
5) ASCOLI PICENO	3044	0	3044	0	120084
3) MACERATA	4287	0	4287	5	183408
1) PESARO	3458	45	3503	10	216270
2) ANCONA	5845	24	5869	4	302523
6) TOTALE	19255	72	19327	19	926656

Conteggio per Mese Positivi Sars-CoV-2





Andamento Casi Positivi Sars-CoV-2 Regione Marche

